

DESCRIPCIÓN DEL PRODUCTO

LOCTITE® 222MS™ presenta las siguientes características:

Tecnología	Acrílico
Tipo de Química	Éster de Dimetacrilato
Aspecto (sin curar)	Líquido púrpura ^{LMS}
Fluorescencia	Positivo bajo luz UV ^{LMS}
Componentes	Monocomponente-Sin mezclado
Viscosidad	Baja, tixotrópico
Curado	Anaeróbico
Curado Secundario	Activador
Aplicaciones	Fijador de roscas
Resistencia	Baja

LOCTITE® 222MS™ está diseñado para fijar y sellar componentes roscados que requieran un desmontaje fácil, con herramientas manuales estándar. El producto cura en ausencia de aire, entre superficies metálicas ajustadas, evitando el aflojamiento y las fugas producidas por impactos y/o vibraciones. Especialmente adecuado para aplicaciones tales como ajuste de juegos de tornillos, elementos roscados de diámetro pequeño o longitud larga, donde sea necesario un desmontaje fácil sin cortar el tornillo. La naturaleza tixotrópica del LOCTITE® 222MS™ reduce la migración del producto líquido tras su aplicación sobre el sustrato.

Mil-S-46163A

LOCTITE® 222MS™ es ensayado según los requisitos de lote de la especificación militar Mil-S-46163A.

ASTM D5363

Cada lote de adhesivo producido en Norteamérica, se ensaya según los requisitos generales definidos en los párrafos 5.1.1 y 5.2, y en los Requisitos Detallados, definidos en la sección 5.2.

PROPIEDADES TÍPICAS DEL MATERIAL SIN CURAR

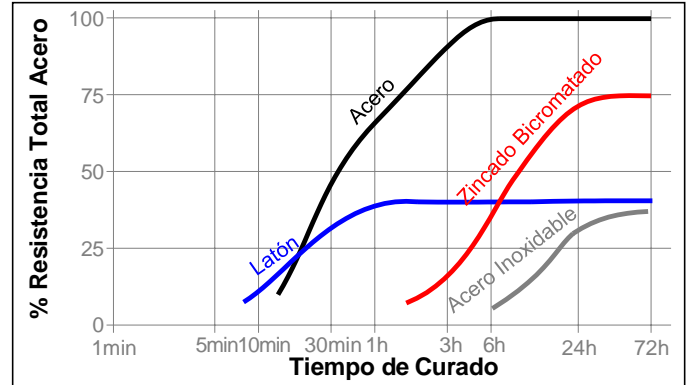
Peso específico @ 25 °C	1,05
Punto de inflamabilidad- Consultar la HS	
Viscosidad, Brookfield - RVF, 25 °C, mPa·s (cP):	
Husillo 3, velocidad 2 rpm, Helipath	≥5.000 ^{LMS}
Husillo 3, velocidad 20 rpm, Helipath	800 a 1.600 ^{LMS}
Lubricidad, ASTM D5648, valor K, ASTM D 5648, %:	
3/8 x 16 steel GR 2 nuts & GR 5 bolts	-10 a +10 ^{LMS}

(En aplicaciones críticas, es necesario determinar independientemente el Factor K. Loctite no garantiza el comportamiento específico en ningún componente individual):

CARACTERÍSTICAS TÍPICAS DE CURADO

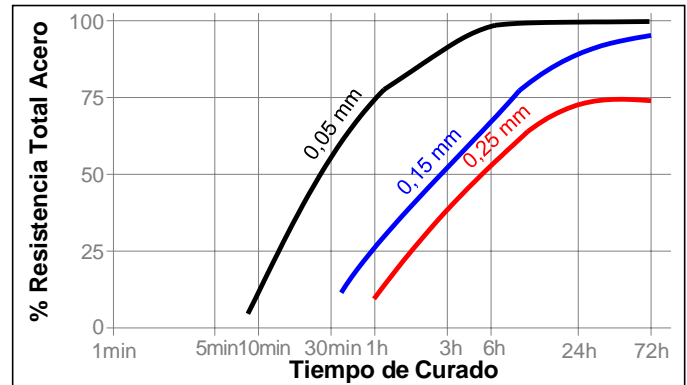
Velocidad de curado según el sustrato

La velocidad de curado dependerá del sustrato. El siguiente gráfico muestra la resistencia a rotura desarrollada en tuercas y tornillos de acero de M10, comparada con diferentes materiales, y ensayada según norma ISO 10964.



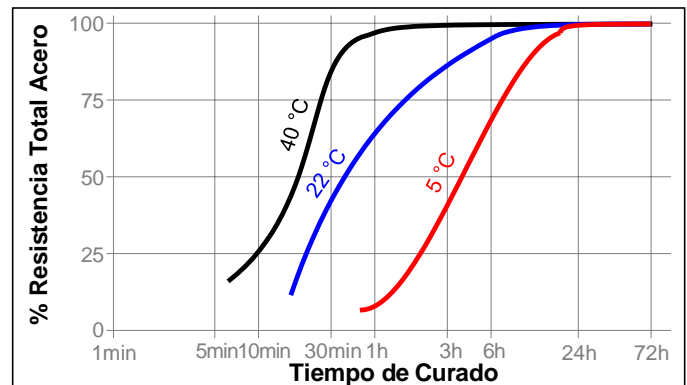
Velocidad de curado según la holgura

La velocidad de curado depende de la holgura. La holgura en piezas roscadas depende del tipo de rosca, de su calidad y de su tamaño. El siguiente gráfico muestra la resistencia a cortadura desarrollada con el tiempo en pasadores y anillos de acero, con diferentes holguras específicas, y ensayada según norma ISO 10123.



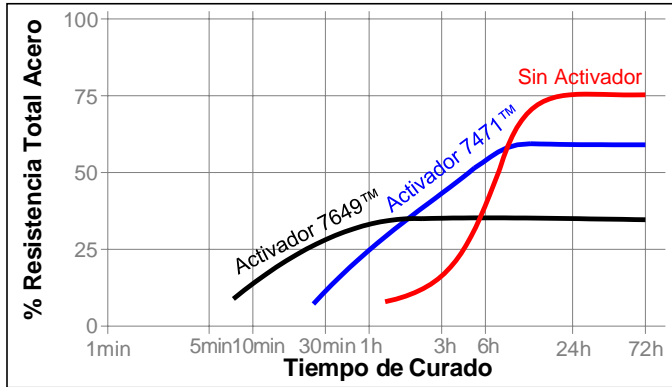
Velocidad de curado según la temperatura

La velocidad de curado depende de la temperatura. El siguiente gráfico muestra la resistencia a rotura desarrollada con el tiempo, a diferentes temperaturas, en tuercas y tornillos de acero de M10, y ensayada según norma ISO 10964.



Velocidad de curado según el activador

Cuando el curado es excesivamente lento, o en caso de grandes holguras, la aplicación de un activador acelerará el curado. El siguiente gráfico muestra la resistencia a rotura desarrollada con el tiempo, con el uso de los Activadores 7471™ y 7649™, en tuercas y tornillos de acero zincado bicromatado de M10, y ensayada según norma ISO 10964.



PROPIEDADES TÍPICAS DEL MATERIAL CURADO

Propiedades Físicas:

Coefficiente de Dilatación Térmica, ASTM D 696, K⁻¹ 80x10⁻⁶
 Coeficiente de Conductividad Térmica, ASTM C 177, 0,1 W/(m·K)
 Calor específico, kJ/(kg·K) 0,3

COMPORTAMIENTO DEL MATERIAL CURADO

Propiedades del adhesivo

Tras 24 horas @ 22 °C

Par de Rotura, ISO 10964:

Tornillería de acero de M10	N·m	3 a 9
	(lb.in.)	(25 a 80)
Tuercas de acero (grado 2) y tornillos (grado 5) de 3/8" x 16	N·m	2,8 a 9,0 ^{LMS}
tuercas y tornillos de cadmio de 3/8" x 16	N·m	1,1 a 4,5 ^{LMS}
	(lb.in.)	(10 a 40)
tuercas y tornillos zincados de 3/8" x 16	N·m	1,1 a 4,5 ^{LMS}
	(lb.in.)	(10 a 40)

Par Residual, ISO 10964:

Tornillería de acero de M10	N·m	1 a 6
	(lb.in.)	(9 a 50)
Tuercas de acero (grado 2) y tornillos (grado 5) de 3/8" x 16	N·m	1,1 a 5,6 ^{LMS}
tuercas y tornillos cadmiados de 3/8" x 24	N·m	0,5 a 2,8 ^{LMS}
	(lb.in.)	(4 a 25)
tuercas y tornillos zincados de 3/8" x 24	N·m	0,5 a 2,8 ^{LMS}
	(lb.in.)	(4 a 25)

Par de Desprendimiento, ISO 10964, Pre-tensado a 5 N·m:

Tornillería de acero de M10	N·m	8 a 20
	(lb.in.)	(70 a 180)

Par Residual máx., ISO 10964:

Tornillería de acero de M10	N·m	8 a 20
	(lb.in.)	(70 a 180)



Tras 1 hora @ 22 °C

Par de Rotura, ISO 10964:

Tuercas de acero (grado 2) y tornillos (grado 5) de 3/8" x 16	N·m	1,1 a 9,0 ^{LMS}
	(lb.in.)	(10 a 80)

Par Residual, ISO 10964:

Tuercas de acero (grado 2) y tornillos (grado 5) de 3/8" x 16	N·m	0,5 a 5,6 ^{LMS}
	(lb.in.)	(4 a 50)

RESISTENCIA TÍPICA MEDIOAMBIENTAL

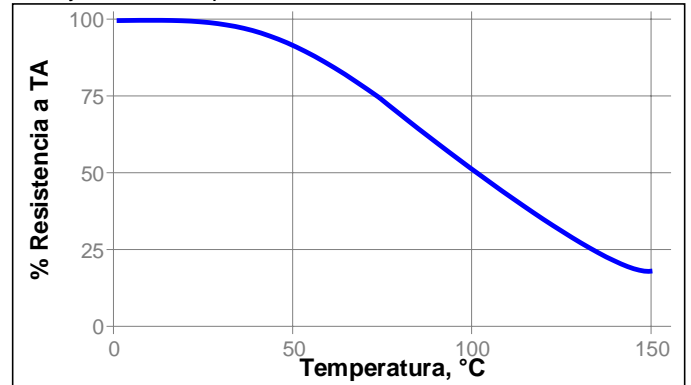
Curado durante 1 semana @ 22 °C

Par de rotura, ISO 10964:

Tornillería zincada fosfatada de M10

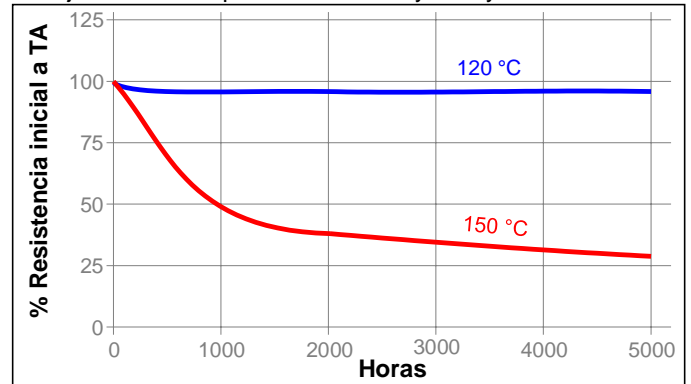
Resistencia térmica

Ensayada a la temperatura indicada



Envejecimiento térmico

Envejecido a la temperatura indicada y ensayado a 22 °C



Resistencia a Productos Químicos/Disolventes

Envejecido en las condiciones indicadas y ensayado a 22 °C.

Medio Operativo	°C	% de resistencia inicial			
		100 h	500 h	1000 h	5000 h
Aceite de motor	125	100	95	90	85
Gasolina con Plomo	22	95	95	95	95
Líquido de frenos	22	95	95	95	90
Agua/glicol 50/50	87	80	80	80	80
Acetona	22	100	90	90	90
Etanol	22	95	95	90	90

INFORMACIÓN GENERAL

Este producto no está recomendado para uso con oxígeno puro y/o sistemas ricos en oxígeno, y no se debe elegir como sellador de cloro u otros oxidantes fuertes.

Para información sobre seguridad en la manipulación de este producto, consultar la Hoja de Seguridad (HS).

Cuando se utilicen soluciones acuosas para la limpieza de las superficies, antes de la adhesión, es importante comprobar la compatibilidad entre la solución limpiadora y el adhesivo. En algunos casos, estas soluciones acuosas podrían afectar al curado y comportamiento del adhesivo.

Normalmente, no se recomienda este producto para su uso en plásticos (particularmente los termoplásticos, sobre los que podrían producirse grietas por tensión). Se recomienda a los usuarios confirmar la compatibilidad de este producto con dichos sustratos.

Modo de empleo

Para el montaje

1. Para obtener los mejores resultados, limpiar todas las superficies (externas e internas) con un disolvente de limpieza, como el producto Loctite 7063, y dejar secar.
2. Si el material es un metal inactivo o desconocido, pulverizar todas las roscas con el Activador Loctite 7649 y dejar secar durante 30 segundos.
3. Agitar bien el producto antes de usar.
4. Para evitar que quede obturado el producto en la boquilla, no dejar que la punta toque superficies metálicas durante la aplicación.
5. **En Orificios Pasantes**, dosificar varias gotas de producto en el tornillo, en la zona de contacto con la tuerca.
6. **En Orificios Ciegos**, dosificar varias gotas en el interior de las roscas, en el fondo del orificio. A medida que se realiza el montaje, el aire atrapado fuerza el producto hacia arriba y hacia el interior de las roscas.
7. Ensamblar y apretar de la forma habitual. Cuando hay un par de montaje establecido, no es necesario un reajuste.
8. **Para aplicaciones de sellado**, dosificar un anillo de producto en las roscas de entrada de la conexión macho, dejando libre el primer filete de rosca. Forzar el material en las roscas a fin de que llene a fondo los huecos. En caso de roscas grandes o huecos, ajustar la cantidad de producto consecuentemente, y aplicar también un anillo de producto en la rosca hembra.

Para el desmontaje

1. Desmontar con herramientas manuales estándar.
2. En raras circunstancias, donde no funcionan las herramientas manuales debido a la excesiva longitud de contacto, calentar localmente la tuerca o el tornillo aproximadamente a 232°C. Desmontar mientras el montaje esté caliente.

Para la limpieza

1. El producto curado puede eliminarse mediante una combinación de inmersión en disolvente y abrasión mecánica, por ejemplo con un cepillo de alambre.



Especificaciones de los productos Loctite^{LMS}

LMS de fecha Diciembre 7, 1999. Se dispone de informes de ensayo para cada lote en particular, que incluyen las propiedades indicadas. A fin de ser usados por el cliente, los informes de ensayo LMS incluyen los parámetros de ensayo de control de calidad seleccionados, adecuados a las especificaciones. Asimismo, se realizan controles completos que aseguran la calidad y consistencia del producto. Determinados requisitos de especificaciones del cliente pueden coordinarse a través del Dpto. de Calidad Henkel Loctite.

Almacenamiento

Almacenar el producto en sus envases, cerrados y en lugar seco. La información sobre el almacenamiento puede estar indicada en el etiquetado del envase del producto.

Almacenamiento óptimo: 8 °C a 21 °C. El almacenamiento a temperatura inferior a 8 °C o superior a 28 °C puede afectar negativamente a las propiedades del producto. El material que se extraiga del envase puede resultar contaminado durante su uso. No retornar el producto sobrante al envase original. Henkel Corporation no puede asumir ninguna responsabilidad por el producto que haya sido contaminado o almacenado en otras condiciones distintas a las previamente indicadas. Si se necesita información adicional, por favor contactar con el Departamento Técnico o su Representante local.

Conversiones

(°C x 1,8) + 32 = °F
 kV/mm x 25,4 = V/mil
 mm / 25,4 = "
 µm / 25,4 = mil
 N x 0,225 = lb
 N/mm x 5,71 = lb/"
 N/mm² x 145 = psi
 MPa x 145 = psi
 N·m x 8,851 = lb·"
 N·mm x 0.142 = oz·"
 mPa·s = cP

Nota

Los datos aquí contenidos se facilitan sólo para información, y se consideran fiables. No se pueden asumir responsabilidades de los resultados obtenidos por otros sobre cuyos métodos no se tiene control alguno. Es responsabilidad del usuario determinar la aptitud de los métodos de producción aquí mencionados para sus propios fines, y adoptar las precauciones que sean recomendables para proteger a toda persona o propiedad de los riesgos que pueda entrañar la manipulación y utilización de los productos. A la vista de lo anterior, Henkel Corporation declina específicamente todas las garantías explícitas o implícitas, incluyendo garantías de comercialización o instalación para un propósito en particular, producidas por la venta o uso de productos de Henkel Corporation. Henkel Corporation declina específicamente cualquier responsabilidad por daños de cualquier tipo, incidentales o derivados como consecuencia del uso de los productos, incluyendo la pérdida de ganancias. La exposición aquí ofrecida sobre procesos o composiciones, no debe interpretarse como una afirmación de que estos estén libres de patentes que obran en poder de otras firmas, o que son licencias de Henkel Corporation, que pueden cubrir dichos procesos o composiciones. Se recomienda a cada posible usuario que pruebe la aplicación propuesta antes de su utilización habitual, empleando estos datos como guía. Este producto puede estar cubierto por una o varias patentes estadounidenses o de otras nacionalidades, o por solicitudes.

Uso de la Marca Registrada

A no ser que se indique lo contrario, todas las marcas registradas de este documento son marcas de Henkel Corporation en EE.UU. y en cualquier otro lugar. ® indica una marca registrada en la Oficina de Patentes y Marcas de EE.UU.

Referencia 1.0

Distribuidora Hisco, S.A de C.V

Sucursal Sabinas - Matriz:

Carretera Sabinas-Rosita No. 495
Col. Fundadores C.P. 26740
Sabinas Coahuila
Tel: 861 6126540 y 6122646

Sucursal Piedras Negras:

Privada Loma Bonita No. 315
Frac. Loma Bonita C.P. 26063
Piedras Negra Coahuila
Tel: 878 783 4416

Sucursal Monclova:

Calle Alehli No. 3114
Ampliación Elsa Hernandez de las
Fuentes C.P. 25725
Monclova Coahuila
Tel: 866 105 2571

Sucursal Guadalajara:

Calle Luis Pérez Verdía No. 642-C
Col. Ladrón de Guevara C.P. 44600
Guadalajara Jalisco
Tel: 333 616 7504

Distribuidora Hisco, S.A de C.V

